

## 目次




- [操作方法](#)
  - [▼WEBブラウザ](#)
  - [▼スマホアプリ](#)

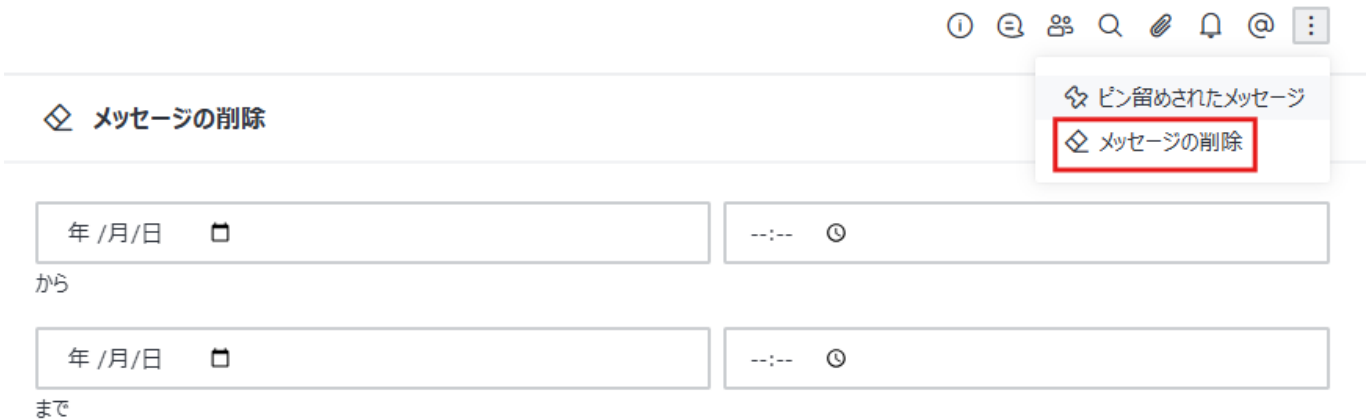
チャンネルやダイレクトメッセージ内のメッセージを、指定した期間に基づいてまとめて削除することができます。

※メッセージの一括削除を行うには、管理者権限が必要です。

## 操作方法

### ▼WEBブラウザ

1. チャットルーム一覧 から、対象のチャットルームを開きます。
2. 画面右上の （オプション）アイコンから [メッセージの削除] をクリックします。



3. 削除したいメッセージの期間を設定し、[削除] をクリックします。  
添付ファイルのみ削除したい場合は、「添付ファイルを削除し、メッセージはそのまま残す」にチェックを入れてから削除してください。

## メッセージの削除



年 / 月 / 日

--:--

から

年 / 月 / 日

--:--

まで

添付ファイルを削除し、メッセージはそのまま残す

日報提出のすべてのメッセージが削除されます!

削除

### ▼スマホアプリ

1. チャットルーム一覧から、対象のチャットルームを開きます。
2. 画面上部のチャンネル名をタップします。

← # 営業チャンネル 🔍

アナウンス ×

**S** 鯨旗 太郎 shachihata0002がアナウンスを変更しました: アナウンス

**S** 鯨旗 太郎 shachihata0002 がルームの smartec visionの テンプレートを変更しました。


2024年9月18日

**S** 鯨旗 花子 14:46  
**all**  
本日の全体会議の時間が変更になりましたのでご確認ください。  
【変更前】  
〇〇月〇〇日 xx : xx ~ xx : xx  
【変更後】  
〇〇月〇〇日 △△ : △△ ~ △△ : △△

😊 メッセージ + 🎤

2. [メッセージの削除] をタップします。

## ← アクション

 # 営業チャンネル  
トピック >

 メンバー  
2メンバー >

 ファイル >

 ダイレクトメッセージとメンション >

 シェア >

 ピン留めされたメッセージ >

 通知 >

 **メッセージの削除** >

 **チャンネルを退出** >

3. 削除したいメッセージの期間を設定し、「削除」をタップします。  
添付ファイルのみ削除したい場合は、「添付ファイルを削除し、メッセージはそのまま残す」にチェックを入れてから削除してください。

← メッセージの削除

dd/mm/yyyy

--:--

から

dd/mm/yyyy

--:--

まで

添付ファイルを削除し、メッセージはそのまま残す

⚠営業チャンネルのすべてのメッセージが削除されます!

削除