

## 目次



- [コメントの投稿](#)
- [コメントの編集・削除](#)

投稿されたトピックに対してコメント（返信）を追加できます。

コメント投稿時、ファイルの添付やメンション機能を利用できます。

※コメントの投稿は、カテゴリごとのトピックの閲覧 / 返信設定により権限が付与されている場合にのみ行えます。

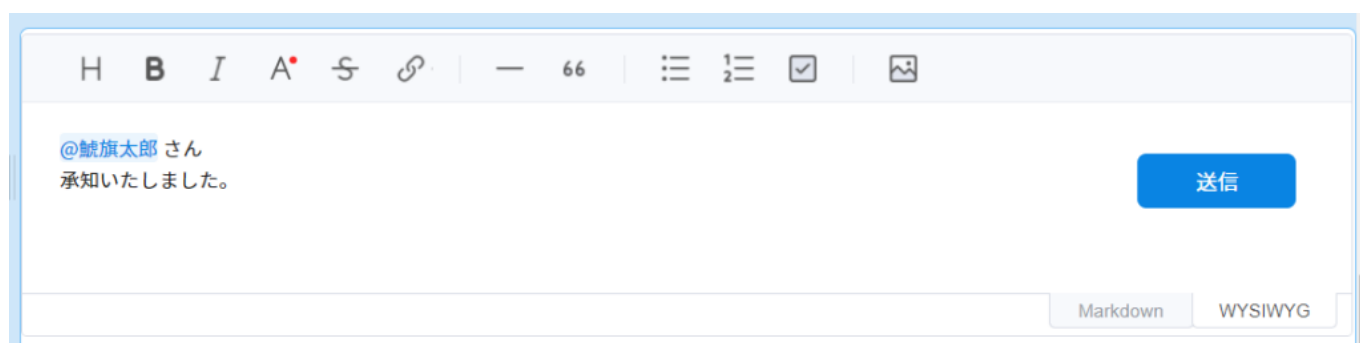
掲示板カテゴリごとの権限設定は [こちら](#)

※コメントの編集・削除は、コメントの投稿した本人のみ行えます。

## コメントの投稿

### 利用者画面

1. コメントを投稿したいトピックを開きます。
2. 画面下部の入力欄にコメントを入力します。  
入力欄上部のツールバーから文字の装飾が行えます。  
詳しくは「[文字の装飾](#)」をご確認ください。
3. メンションを付ける場合は、本文中に「@」を入力し、表示される候補からユーザーを選択します。



メンション機能:

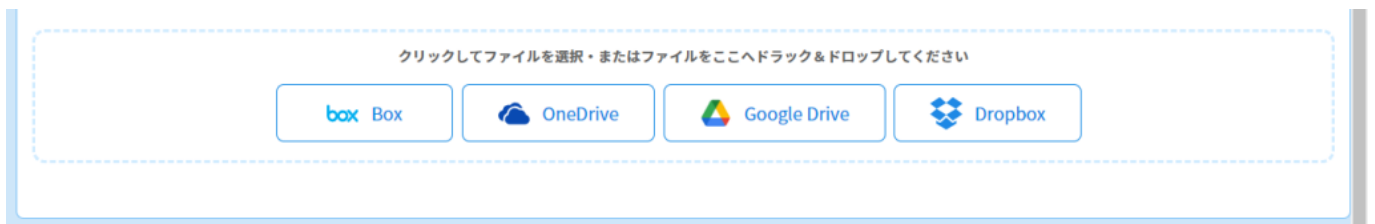
メンションを付けて投稿すると、対象ユーザーに通知が送信されます。

通知はポータル画面上部のベルマークから確認できます。

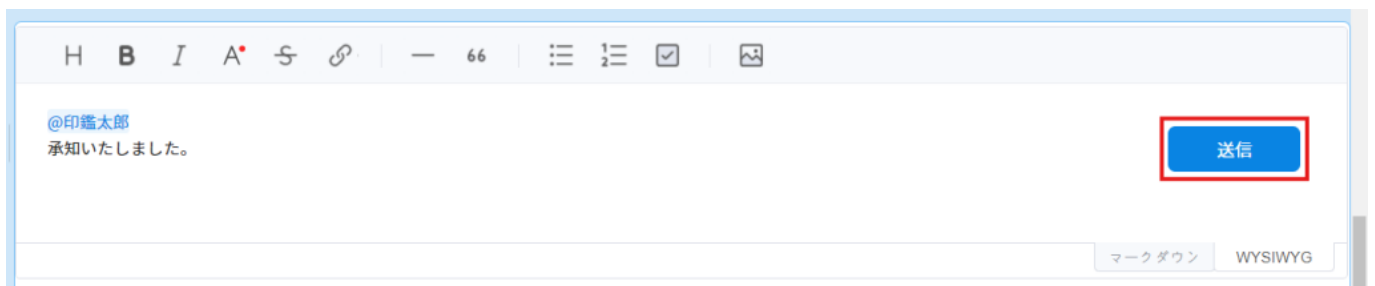
また、メール受信設定で「掲示板-コメントのお知らせ」を受け取る設定にしている場合、コメ

ント投稿時にメールでも通知を受け取ることができます。  
メンションは、該当カテゴリに参加しているユーザーのみ選択可能です。  
本文中に「@all」と入力すると、そのカテゴリに参加している全ユーザーへ一斉に通知を送ることができます。

4. 必要に応じてファイルを添付します。



5. [送信] をクリックすると投稿が完了します。

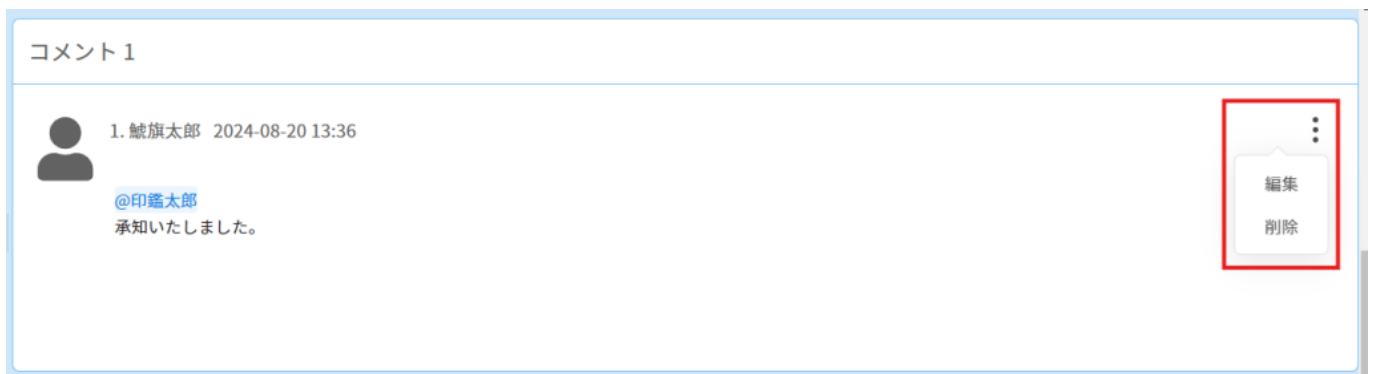


## コメントの編集・削除

### 利用者画面

投稿済みコメントの [ ] メニューから、編集または削除が可能です。

- ・編集: 内容を修正して再度保存できます。
- ・削除: コメントを削除します。削除したコメントは元に戻せません。



**【関連リンク】**

▼利用者向け

- [・掲示板にトピックを投稿](#)
- [・トピックの閲覧](#)
- [・トピックの編集・削除](#)