

## 目次



- **操作手順**
  - [1.電子印鑑パックの見積作成](#)
  - [2.電子印鑑パックの購入](#)
  - [3.電子印鑑の申込-スタンダード](#)
  - [4.電子印鑑の申込-カスタム印](#)

パッケージ製品で使用する電子印鑑パックの購入及び電子印鑑の申込が出来ます。

契約サイトにて電子印鑑パックの購入、電子印鑑の申込をされる際は[契約サイト](#)の登録が必要となります。

契約サイトの登録についてはこちらを確認下さい。

## 操作手順

### 1 電子印鑑パックの見積作成

1.左メニューの[商品の購入]をクリックします。

## マイページ

鯨旗株式会社  
鯨旗 幸子様

### マイページTOP

▼ 契約情報

ソフトウェア・印  
鑑申込

▼ サービス一覧

パッケージ製品

商品の購入

▼ 注文情報

ご注文一覧

● 契約情報



ソフトウェア・印鑑申  
込

● 注文情報



ご注文一覧

2.プルダウンメニューから[電子印鑑パックの購入]を選択します。

● パッケージ製品

オンプレの購入

- ▼ パッケージ製品の購入
- パッケージ製品の購入
- 電子印鑑パックの購入**

● パソコン決裁7




パソコン決裁7 Business

65,780円

ソフトウェアパッケージ 1個  
1パッケージで、同じ企業内の全ての方がインストールしてお使いいただけます。  
パソコン決裁7は書類に捺印するためのソフトウェアです。電子印鑑データは別途購入が必要です。

カートに入れる



パソコン決裁7 Business テクニカルサポート

13,200円 / 年

パソコン決裁7 Business の初回購入時は必須購入になります。  
2年目以降についても、13,200円 / 1年の費用が発生いたします。

3.希望する電子パックの数量を入力し、[ カートに入れる ] [ 利用規約に同意する ] にチェックし、[ 見積を作成する ] をクリックします。

● 電子印鑑バック




電子印鑑バック スタンダード

5

× 5,280円

氏名印(ネーム9、ブラック11)、日付印(データネーム12号、15号)の中から1つ選んでご注文できます。

現在の保有ライセンス：0個




電子印鑑バック スタンダード スタンパー付

7,480円

スタンダードと同じラインナップで、印鑑データと同じ印影のシャチハタXstamperをお届けします。

現在の保有ライセンス：0個




電子印鑑バック カスタム

× 10,780円

角型や手書きのサインなど版下から電子印鑑を1つご注文できます。

現在の保有ライセンス：0個



購入手続きへ進む

見積書を作成する >

4.見積書の宛名を入力し、[見積書を取得する]をクリックします。

## 見積書作成

宛名

キャンペーンコード

弊社営業より指定がある場合はご入力ください。

見積書を取得する

dstmp-order.shachihata.com の内容

見積もり書ダウンロード用のリンクを、ご登録のメールアドレス宛にお送りしました。

OK

5.見積書ダウンロード用のリンクが、ご登録のメールアドレス宛に送られます。

リンクから、PDFファイルとしてダウンロードが可能です。  
出力したファイルの履歴はサイト内に残りませんので、必要に応じて保存してください。

## 2 電子印鑑パックの購入

1.左メニューの[商品の購入]をクリックします。

## マイページ

鯨旗株式会社  
鯨旗 幸子様

### マイページTOP

▼ 契約情報

ソフトウェア・印  
鑑申込

▼ サービス一覧

パッケージ製品

商品の購入

▼ 注文情報

ご注文一覧

● 契約情報



ソフトウェア・印鑑申  
込

● 注文情報



ご注文一覧

2.プルダウンメニューから[電子印鑑パックの購入]を選択します。

● パッケージ製品

オンプレの購入

- ▼ パッケージ製品の購入
- パッケージ製品の購入
- 電子印鑑パックの購入**

● パソコン決裁7




パソコン決裁7 Business

65,780円

ソフトウェアパッケージ 1個  
1パッケージで、同じ企業内の全ての方がインストールしてお使いいただけます。  
パソコン決裁7は書類に捺印するためのソフトウェアです。電子印鑑データは別途購入が必要です。

カートに入れる



パソコン決裁7 Business テクニカルサポート

13,200円 / 年

パソコン決裁7 Business の初回購入時は必須購入になります。  
2年目以降についても、13,200円 / 1年の費用が発生いたします。

3.希望する電子パックの数量を入力し、[ カートに入れる ] [ 利用規約に同意する ] にチェックし、[ 購入手続きへ進む ] をクリックします。

● 電子印鑑バック




電子印鑑バック スタンダード

5

× 5,280円

氏名印(ネーム9、ブラック11)、日付印(データネーム12号、15号)の中から1つ選んでご注文できます。

現在の保有ライセンス：0個




電子印鑑バック スタンダード スタンパー付

7,480円

スタンダードと同じラインナップで、印鑑データと同じ印影のシャチハタXstamperをお届けします。

現在の保有ライセンス：0個




電子印鑑バック カスタム

× 10,780円

角型や手書きのサインなど版下から電子印鑑を1つご注文できます。

現在の保有ライセンス：0個



購入手続きへ進む

見積書を作成する >

4. カートの内容を確認し、[支払い方法の選択画面に進む]ボタンをクリックします。



## カート内の商品



電子印鑑バック スタンダード

単価 / ¥5,280 合計 / ¥26,400円  
数量 / 5

補足  
ご注文直後より、電子印鑑のお申込みが可能となります。  
ただし、一度お申込みいただくと、以降のご購入のキャンセルはお受けできません。

キャンペーンコード   
弊社営業より指定がある場合はご入力ください。

[商品一覧に戻る](#)

お支払金額

商品合計	¥26,400
手数料	¥0

合計(税込) ¥26,400

[支払い方法の選択画面に進む](#)

[見積書を作成する](#)

5.お支払方法を確認し、[注文内容の確認画面に進む]ボタンをクリックします。

お支払方法は請求書払い(銀行振込)のみとなります。

### お支払い方法選択



● 決済方法

● 請求書払い(銀行振込)

お支払金額

商品合計	¥26,400
手数料	¥0

合計(税込) ¥26,400

[注文内容の確認画面に進む](#)

[戻る](#)

6.ご注文内容を確認し、[注文確定]ボタンをクリックして購入します。

## ご注文内容の確認




### ● 決済方法

#### 請求書払い(銀行振込)

※請求書払いの場合は、「請求書発行日の翌月末日まで」にお振込みいただきますようお願い申し上げます。

### ● 注文内容の確認



電子印鑑バック スタンダード

合計 / ￥26,400  
数量 / 5

**補足**

ご注文直後より、電子印鑑のお申込みが可能となります。  
ただし、一度お申込みいただくと、以降のご購入のキャンセルはお受けできません。

お支払金額	
商品合計	￥26,400
手数料	￥0

合計(税込)	￥26,400
--------	---------

[注文確定](#)

[戻る](#)

注文確定

戻る

## ご注文完了



## ご注文が完了いたしました

ご注文番号 **B0385871**

この度はご注文誠にありがとうございます。

ご注文いただきました内容をメールにてお送りしておりますので、

ご確認いただきますようお願いいたします。

数分たっても届かない場合は、下記のお問い合わせフォームよりご連絡ください。

[マイページへ](#)

7.購入が完了すると、「印鑑申込情報」の内容が更新され、電子印鑑の申込が可能となります。

● 契約状況

● ソフトウェア情報

商品名	シリアル	アクセスキー	ダウンロード	詳細
パソコン決裁7 Business	PA0700AB152652	D2465-A8576		[詳細]
パソコン決裁7 Business	PA0700AB152651	9088D-9F867		[詳細]

● 保守情報

商品名	証書番号	契約期間	証書ダウンロード	更新
-----	------	------	----------	----

● 印鑑申込情報

申込		履歴 (印鑑データダウンロード)		
シリアル	商品名	申込残数	申込	
2023H1750008	電子印鑑パック スタンダード	5	[申込]	

### 3電子印鑑の申込-スタンダード

1.[ソフトウェア・印鑑申込]をクリックします。

# マイページ

電子印鑑株式会社  
鯨旗 花子様

## マイページTOP

### ▼ 契約情報

ソフトウェア・印鑑  
申込

### ▼ サービス一覧

パッケージ製品

商品の購入

### ▼ 注文情報

## ● 契約情報



ソフトウェア・印鑑  
申込

## ● 注文情報



ご注文一覧

2. 印鑑申込情報の[申込]をクリックします。

## ● 印鑑申込情報

申込		履歴 (印鑑データダウンロード)	
シリアル	商品名	申込残数	申込
2024C0450000	電子印鑑パック スタンダード*	5	[申込]
2024C0450001	電子印鑑パック カスタム	4	[申込]

3.作成する印鑑情報を入力し、[申込み内容確認]ボタンをクリックします。複数申込をする場合は[追加]ボタンをクリックします。

### 印鑑作成申込み

「ユーザーID」はコンピューターで印鑑を呼び出す際に必要です。同一ユーザーIDを使用することはできません。  
=>まとめて申し込まれる場合はこちらから

シリアルNO.	2024C0450000
商品名	電子印鑑パック スタンダード
ライセンス残数	5

#### 【外字の対応について】

一般にコンピューター上で表記できない文字についてのお申込みは、文字原稿1に「外字対応」と入力し、お申込み内容送信後に発行される申込書を印刷し印面内容をご記入ください。  
ご記入頂いた申込書は、FAXまたは郵送にてお送りください。

#### 【文字原稿見本】



文字数制限、レイアウトについての詳細は以下のページでご確認ください。

[文字数制限、レイアウトについて](#)

	使用者氏名 (姓・名) 必須	フリガナ 必須	作成印鑑 必須	文字原稿1	文字原稿2	ユーザーID 必須	備考	
1	<input type="text"/>	<input type="text"/>	<input type="text" value="お選びください"/>	<input type="text"/>	<input type="text"/>	<input type="text"/>	<input type="text"/>	<input type="button" value="印面プレビュー"/>
	<input type="button" value="追加"/>							
	<input type="button" value="戻る"/>	<input type="button" value="申込み内容確認"/>						

文字数制限・レイアウトについては[こちら](#)。

複数お申し込みをする場合は[追加]ボタンをクリックします。

**【まとめて申込の場合】**

お申込み内容を[こちら](#)のフォーマットで作成し、[参照]ボタンをクリックします。作成したファイルを選択し、[アップロード]ボタンをクリックします。

**【まとめて申込の場合】**

お申込み内容を[こちら](#)のフォーマットで作成していただくと、そのファイルをアップロードしてお申込みいただけます。

アップロードファイル指定ください。

4.入力した内容に誤りがないか確認し、[申込み内容確認]ボタンをクリックします。

	使用者氏名 (姓・名)	フリガナ	作成印鑑	文字原稿1	文字原稿2	ユーザーID	備考	
1	鯨旗 花子	シヤチハタ	氏名11 楷書	鯨旗		shachihata100		<input type="button" value="印面プレビュー"/>

4.申込が完了します。

## 4電子印鑑の申込-カスタム印

1.[ソフトウェア・印鑑申込]をクリックします。

# マイページ

電子印鑑株式会社  
鯨旗 花子様

## マイページTOP

### ▼ 契約情報

ソフトウェア・印鑑  
申込

### ▼ サービス一覧

パッケージ製品

商品の購入

### ▼ 注文情報

### ● 契約情報



ソフトウェア・印鑑  
申込

### ● 注文情報



ご注文一覧

2. 印鑑申込情報の[申込]をクリックします。



## ● 印鑑申込情報

申込	履歴 (印鑑データダウンロード)		
シリアル	商品名	申込残数	申込
2024C0450000	電子印鑑パック スタANDARD*	5	[申込]
2024C0450001	電子印鑑パック カスタム	4	[申込]

3.印鑑の使用者情報を入力し、[印鑑アップロードへ]ボタンをクリックします。

### 印鑑作成申込み

[ユーザID] はコンピューターで印鑑を呼び出す際に必要です。同一ユーザIDを使用することはできません。

シリアルNO.	2024C0450001
商品名	電子印鑑パック カスタム
ライセンス残数	4

	使用者氏名 (姓・名) 必須	フリガナ 必須	作成印鑑 必須	ユーザーID 必須	備考
1	<input type="text"/>	<input type="text"/>	お選びください ▼	<input type="text"/>	<input type="text"/>

戻る

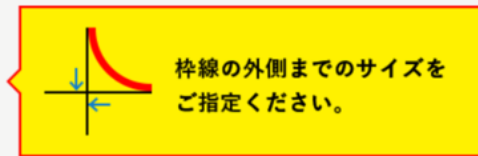
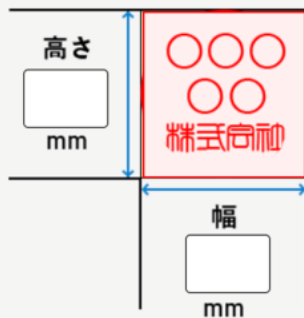
印面アップロードへ

4.お手持ちの印鑑を紙に捺印した印面サイズの高さ・横を入力します。

## 印面アップロード

- お手持ちの印鑑をもとに電子印鑑を作成します。

作成する印鑑の種類を選択してください。



### 印面部分のサイズ入力・計測について

紙に捺印した印面のサイズを計測いただきますようお願いいたします。

- \* 丸印・角印どちらの印鑑でも作成することができます。
- \* 印面の幅と高さ（5～80mm）をご指定ください。
- \* 電子印鑑の色はすべて赤色となります。



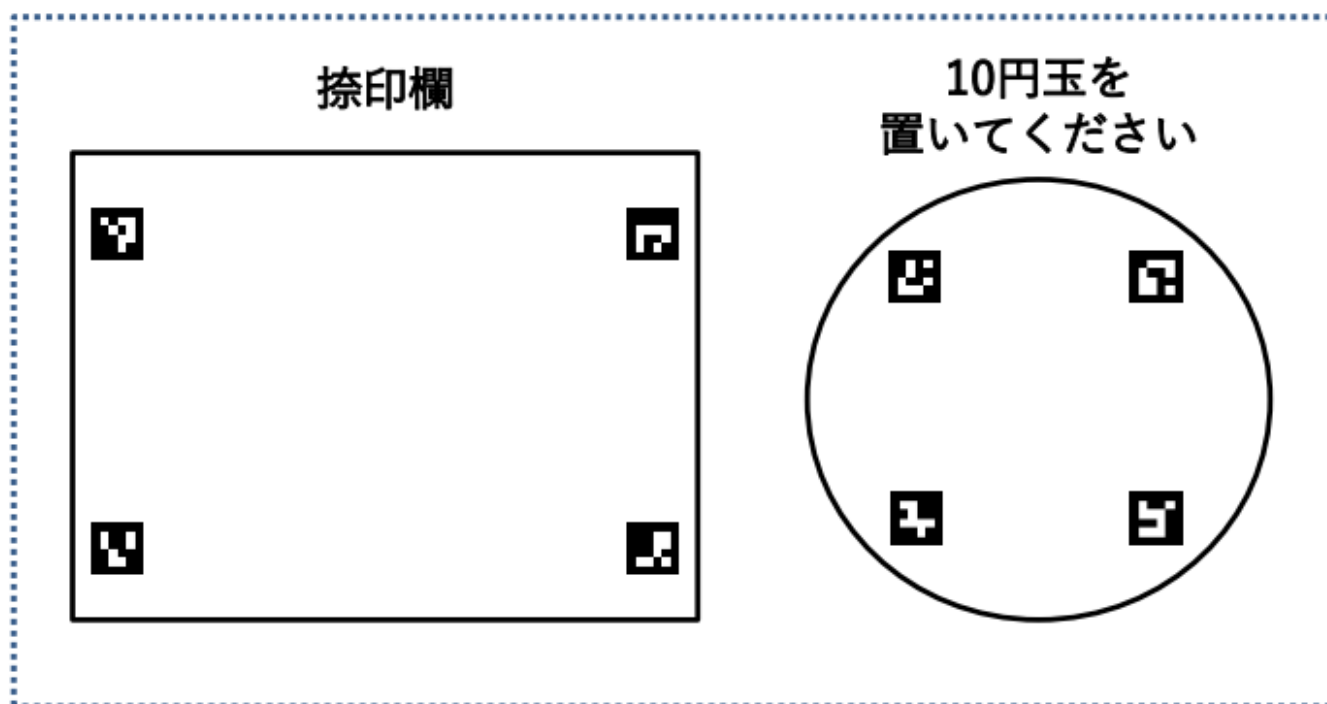
丸印



角印

4.捺印台紙に捺印のうえ、スマートフォンで写真を撮りアップロードしてください。

## Shachihata Cloud 共通印申込 捺印台紙



5.保存した捺印台紙をアップロードし、作成する電子印鑑の文字内容を入力し、[確認する]ボタンをクリックします。

## 印面のアップロード

参照 >

JPGまたはPNG形式

以下のリンクから捺印台紙をダウンロードしてください。  
捺印台紙に押印のうえ、スマートフォンで写真を撮りアップロードしてください。

[捺印台紙ダウンロード](#)

作成する電子印鑑の文字内容を入力してください

丸印の場合は、上の入力欄に外枠の文字内容を、下の入力欄に内枠の文字内容を入力してください。

画像が不明瞭な場合に確認用として利用させていただきますのでテキストの入力をお願い致します。

※ 実印の場合、会社名の後に“之印”と記載がある場合があります。

< 戻る

> 確認する

6.[作成を依頼する]ボタンをクリックします。

## 作成印鑑確認

下記の記入内容をご確認頂き、よろしければ作成を依頼するボタンを押してください。

### 作成印鑑確認

#### 使用者氏名

電子印鑑株式会社

#### フリガナ

デンシインカンカブシキガイシャ

#### 作成印鑑

サイン

#### ユーザーID

shachihata101

#### 幅

25

#### 高さ

25

#### 印面アップロード



#### 作成する電子印鑑の文字内容

電子印鑑株式会社

#### 作成する電子印鑑の文字内容2

👉 作成を依頼する

4.印鑑作成申込が完了しました。