

## 目次



- [操作方法](#)
  - [1ふせんの貼り付け](#)
  - [2ふせんの編集](#)
  - [3ふせんの削除](#)
  - [4ふせんの確認](#)

文書内の確認箇所や捺印が必要な場所にふせんを貼ることで、重要なポイントを明確に伝えられます。

ふせんは表示・非表示を切り替えられ、貼った場所へワンクリックで移動可能です。

### ⚠ 注意事項

「ご利用可能な印鑑」にふせんが表示されない場合は、管理者画面の[利用者設定](#)でふせん機能をONにしてください。

## 操作方法

[利用者画面](#) [スマホアプリ](#)

### 1 ふせんの貼り付け

回覧文書にふせんを貼り付けます。

#### ▼PCブラウザ版

1. 文書のプレビュー・捺印画面を開きます。
2. 「ご利用可能な印鑑」からふせんを選択し、文書上でふせんを付けたい箇所をクリックします。




3. ふせんの種類を選択し、表示するテキストを入力した後、[ふせんを追加]をクリックします。

※ふせんのサイズによって入力可能な文字数が異なります。

※テキストを入力せずにふせんを追加することはできません。

ふせんの種類\*



※ 40文字以内で文字を入力してください。

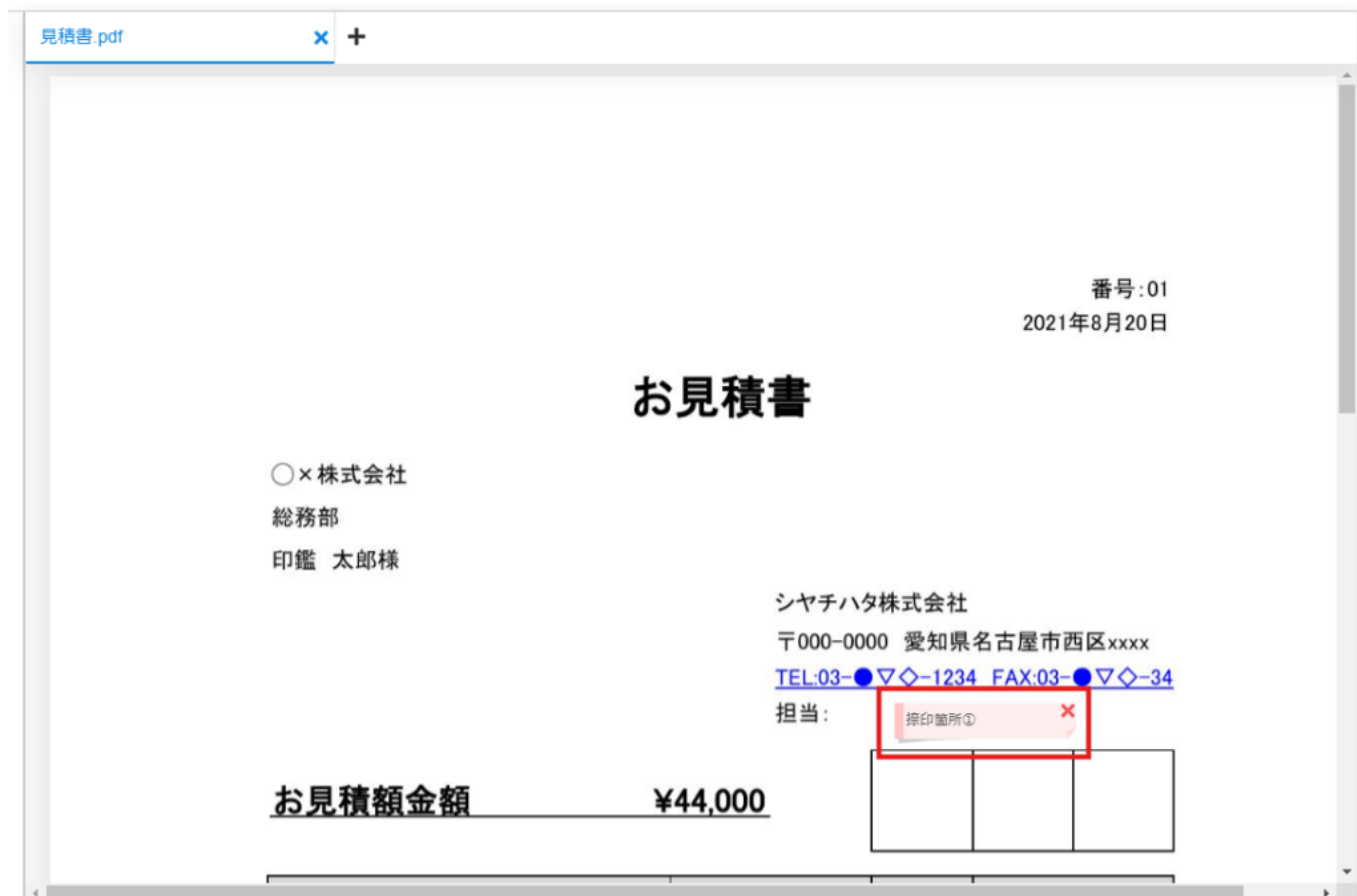
※ 10文字以内で文字を入力してください。

入力テキスト\*

捺印箇所①

ふせんを追加

4. 文書上にふせんが表示されます。ふせんはドラッグで移動可能です。



### ▼スマホアプリ版

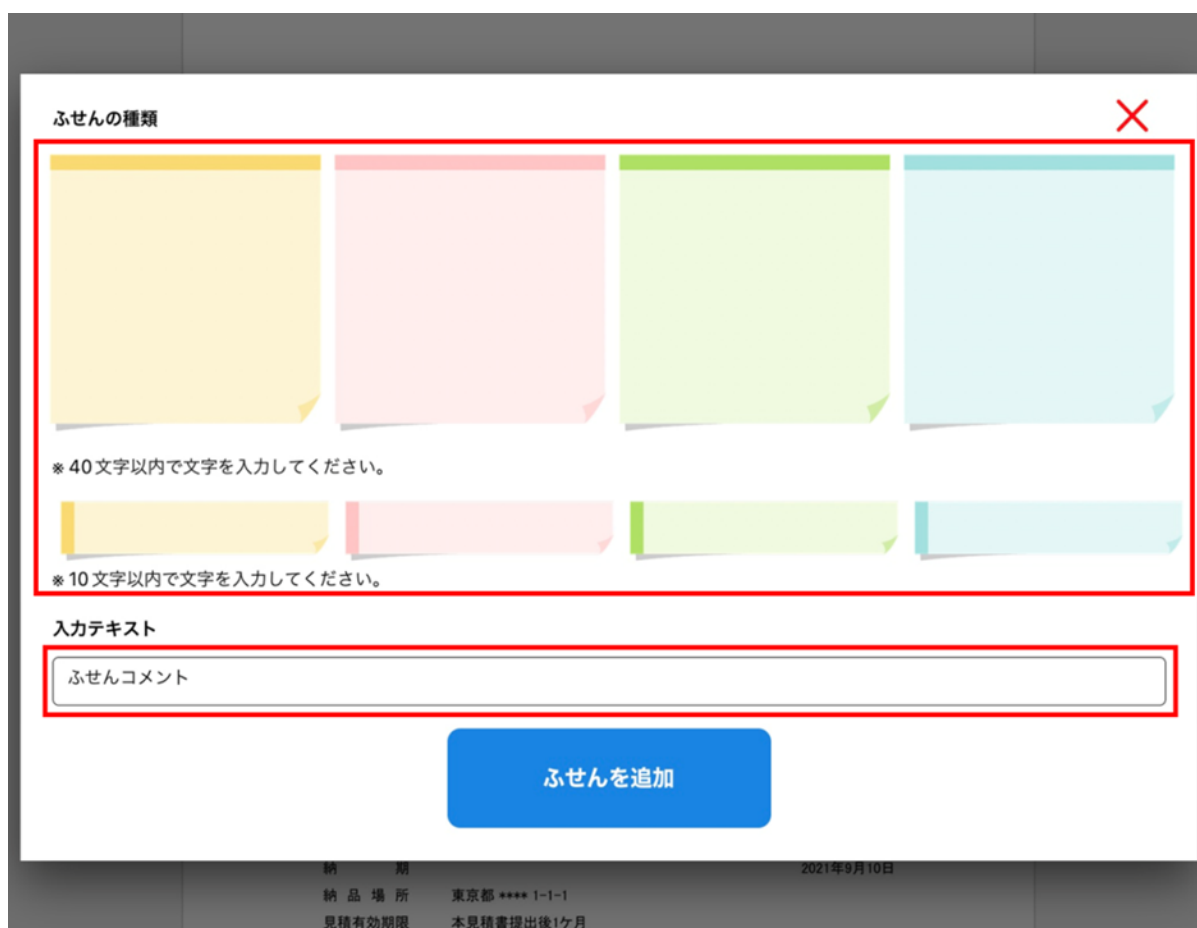
1. 捺印画面を開きます。
2. 右下のメニューから [押印] をタップします。



3. 印鑑の一覧からふせんをタップします。



4. ふせんの種類を選択し、表示するテキストを入力した後、[ふせんを追加] をクリックします。
- ※ふせんのサイズによって入力可能な文字数が異なります。
  - ※テキストを入力せずにふせんを追加することはできません。



5. 文書上でふせんを付けたい箇所をタップします。  
ふせんはドラッグで移動可能です。

見積書.pdf  
From: 鯉旗 太郎

依頼日: 2024/12/18

1 ページあります

番号:01  
2021年8月20日

### お見積書

○×株式会社  
総務部  
山田様

ふせんコメント ✕

デモでも株式会社  
〒000-0000 東京都 \*\*\*\*\* 1-23-4  
TEL.03-●▽◇-1234 FAX.03-●▽◇-34  
担当:シヤチハタクラウド

お見積額金額 ¥216,000

詳細	単価	数量	金額
HPデザイン	150,000	1	150,000
修正料	50,000	1	50,000

小計	200,000
消費税(8%)	16,000
<b>合計金額</b>	<b>216,000</b>

納 期 2021年9月10日  
納 品 場 所 東京都 \*\*\*\*\* 1-1-1  
見積有効期限 本見積書提出後1ヶ月

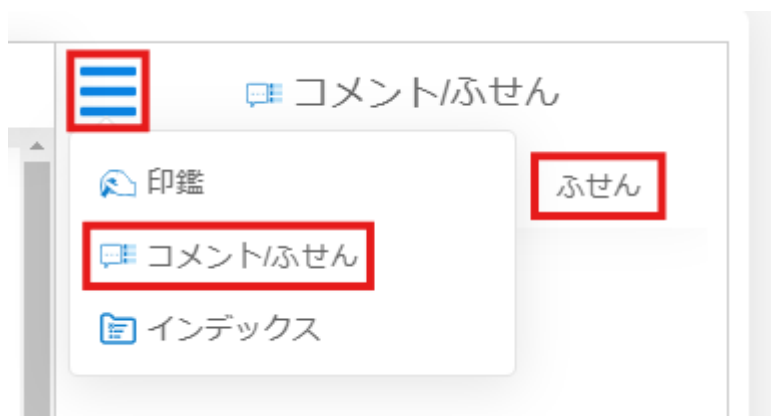
備考

## 2 ふせんの編集

自分が貼り付けたふせんのみ編集できます。

### ▼PCブラウザ版

1. 画面右側のメニューから、[コメント/ふせん]を選択し、[ふせん]タブをクリックします。



2. 編集したいふせんの[編集]をクリック、または文書上のふせんをダブルクリックします。



〒000-0000 愛知県名古屋市西区xxxx

TEL:03-●▽◇-1234 FAX:03-●▽◇-34

担当:

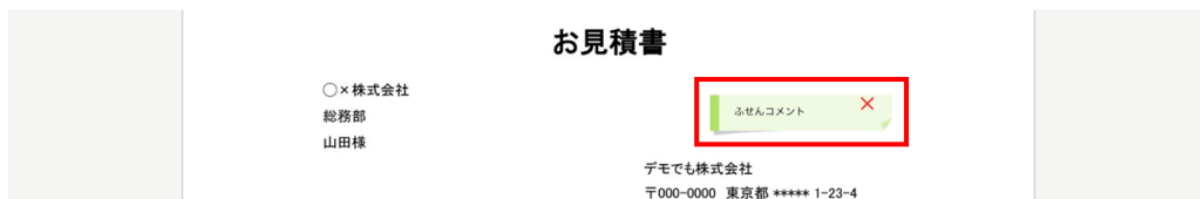
捺印箇所①

44 000

3. 内容を変更し、[更新] をクリックして保存します。

### ▼スマホアプリ版

1. ふせん上をタップします。



2. 内容を変更し、[ふせんを追加] をタップして保存します。

ふせんの種類 ×

※ 40文字以内で文字を入力してください。

※ 10文字以内で文字を入力してください。

入力テキスト

ふせんを追加

ふせんを削除

納 期 2021年9月10日  
納 品 場 所 東京都 \*\*\*\* 1-1-1  
登録有効期間 本登録書提出後1ヶ月

### 3 ふせんの削除

自分が貼り付けたふせんのみ削除できます。

#### ▼PCブラウザ版

1. 画面右側のメニューから、[コメント/ふせん]を選択し、[ふせん]タブをクリックします。



2. Delete the Post-it note you want to delete by clicking [Delete], or by clicking [X] in the top right corner of the Post-it note on the document.



〒000-0000 愛知県名古屋市西区xxxx

TEL:03-●▽◇-1234 FAX:03-●▽◇-34

担当:

捺印箇所①




44 000

--	--	--

## ▼スマホアプリ版

1. ふせんをタップします。



2. [ふせんを削除] をタップします。



## 4 ふせんの確認

文書に貼り付けられたふせんを確認します。

以下項目が確認できます：

- ・ ふせんが貼られているページ数

- ・ふせんに記載されたテキスト内容
- ・ふせんを貼り付けたユーザーの名前、メールアドレス、日時

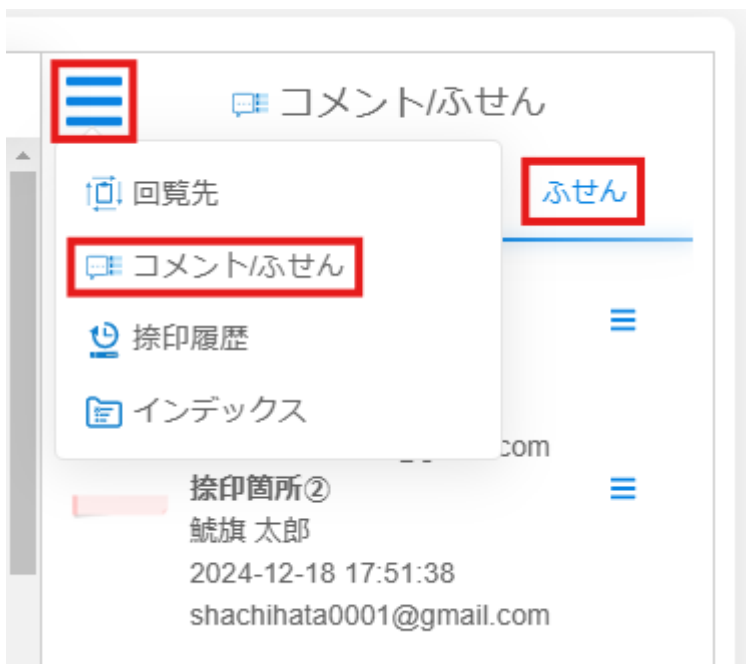
## ▼PCブラウザ版

1. 文書をプレビュー画面で表示します。

ふせんが付いている場合、メニューに赤いバッジと、サムネイルバーの対象ページにふせんアイコンが表示されます。



2. 画面右側のメニューから、[コメント/ふせん]を選択し、[ふせん]タブをクリックします。

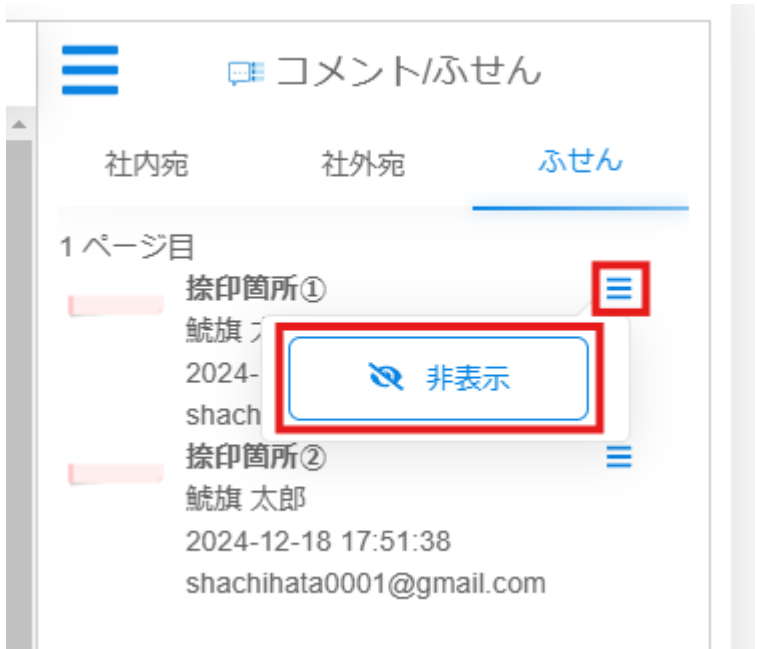


3. 文書についているふせんの情報が一覧で表示されます。

ふせん情報をクリックすることで貼られているページまで移動することができます。



4. メニューから表示/非表示の切り替えができます。



▼スマホアプリ版

1. 文書をプレビュー画面で表示します。
2. [コメント] の [ふせん] タブにて文書についているふせんの情報が一覧で確認できます。

見積書.pdf  
From: 鯨旗 太郎

依頼日: 2024/12/18

回覧先      コメント      捺印履歴      添付ファイル

社内宛      社外宛      ふせん

ページ目

ふせんコメント  
鯨旗 太郎  
2024-12-18 16:09:12  
shachihata0001@gmail.com

1件の文書があります

番号:01  
2021年8月20日

## お見積書

○×株式会社  
総務部  
山田様

ふせんコメント

デモでも株式会社  
〒000-0000 東京都 \*\*\*\*\* 1-23-4  
TEL-03-●▽◇-1234 FAX-03-●▽◇-34  
担当:シヤチハタクラウド

**お見積額金額**      **¥216,000**

詳細	単価	数量	金額
HPデザイン	150,000	1	150,000

3. ふせんのメニューから表示/非表示の切り替えができます。

回覧先	コメント	捺印履歴	添付ファイル
社内宛	社外宛		ふせん
ページ目			
	ふせんコメント 鯨旗 太郎 2024-12-18 16:09:12 shachihata0001@gmail.com		 